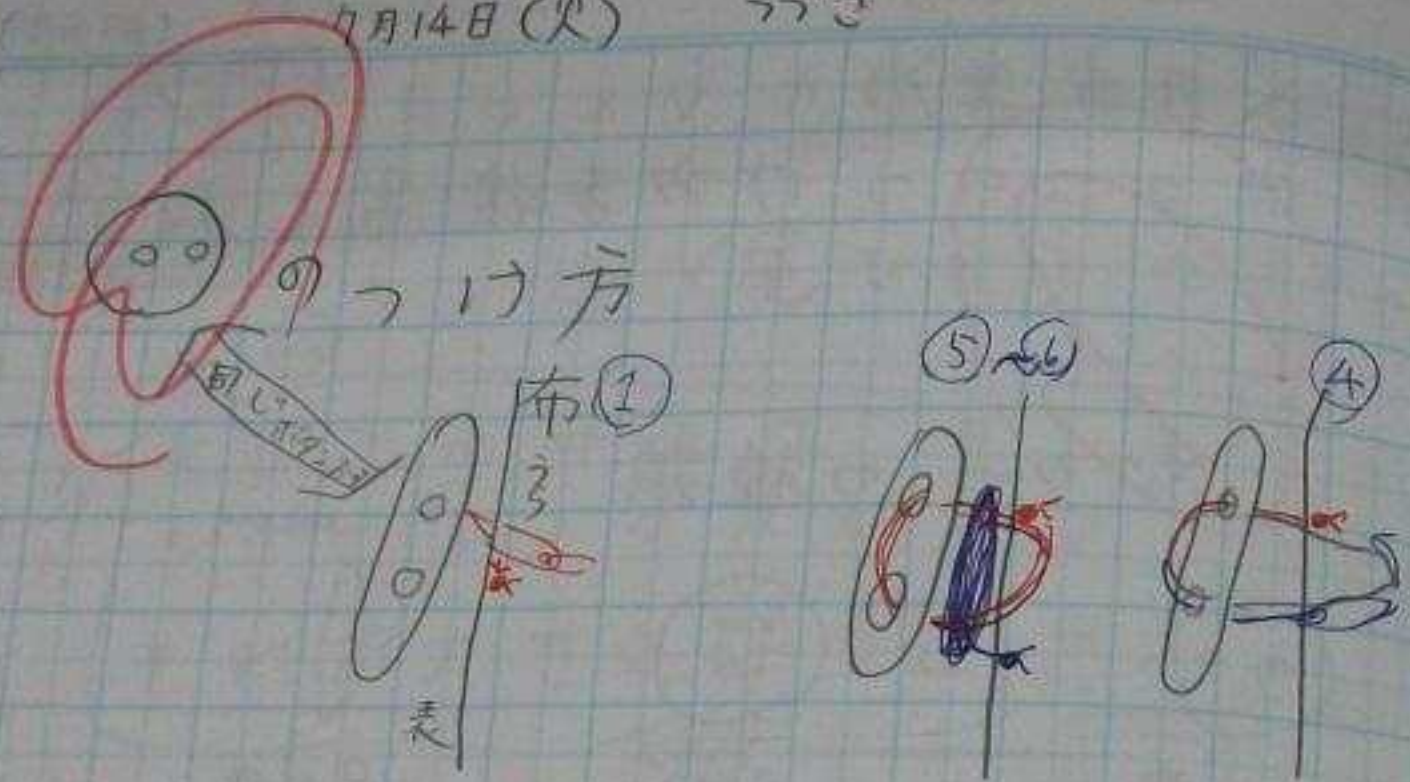


7月14日(火) つき



① 玉結びをして、布のうらから針とさす。

② その針を、ホタニの穴にあてます。

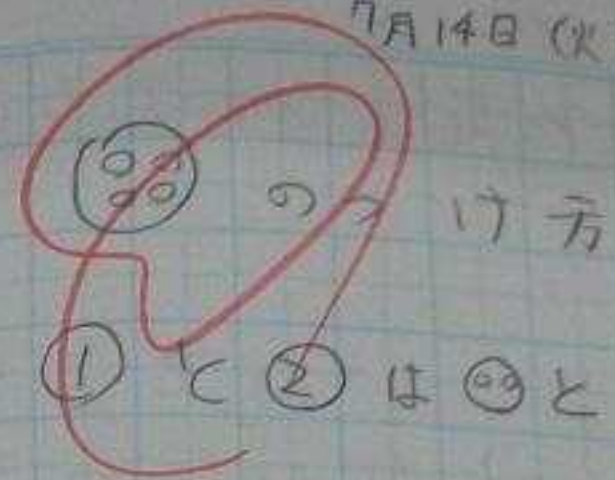
③ そのままもう一つの穴に入れます。

④ ②と③をくり返す(2~3回)

⑤ 次はホタニの穴に入れずに、布とホタニの間をぐるぐるする。

⑥ 布のうらで玉どめする。

7月14日(火) つき



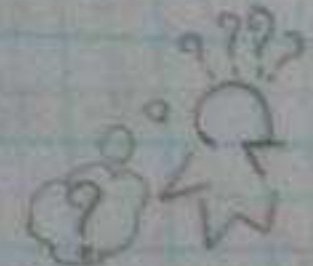
① と ② は ③ と 同じ

③ 針を入れた穴の横^{の穴}に入れます。

④ またうらがうらに針を出し、あと一つの穴に入れます。

⑤ ⑥ のように、③④をくり返す。

⑥ ⑦ は、⑧の⑤⑥と同じ



足つきホタニのつけ方は分かりません。

予相

横パシ



自分で順巻をやるよりもかいたいね